

セットアップの方法

WinCT (Windows Communication Tools)

本ソフトウェア「WinCT(Windows Communication Tools)[以下「WinCT」と省略]は、
エー・アンド・デイ製電子天びんからコンピュータへ天びんの計量データを転送する「Windows データ
通信ソフトウェア」です。以下に「WinCT」のセットアップの方法、及び取扱について記述します。

1.必要なシステム

コンピュータ Microsoft Windows 11 / Windows 10 (日本語版)

接続方法により必要となるポートが異なります。

接続方法	必要ポート
RS-232C ケーブル	RS-232C ポート (COM ポート) *1
USB ケーブル	USB ポート*2
Bluetooth (AD-8529PC-W)	USB ポート*2

*1 コンピュータに COM ポートが無い場合、アクセサリの USB コンバータを使えば
コンピュータに COM ポートを増設できます。USB コンバータには天びんと接続
するケーブルも付属します。

必要となる製品、アクセサリ

	天びんの RS-232C が 25 ピン	天びんの RS-232C が 9 ピン
USB コンバータの使用	AX-USB-25	AX-USB-9P
ブルートゥースコンバータ の使用	AD-8529PC-W AX-K05363-30	AD-8529PC-W

電子天びん エー・アンド・デイ製電子天びん (RS-232C、USB ポート付き*2)。

接続ケーブル 使用する天びんとコンピュータのそれぞれの取扱説明書でご確認ください。

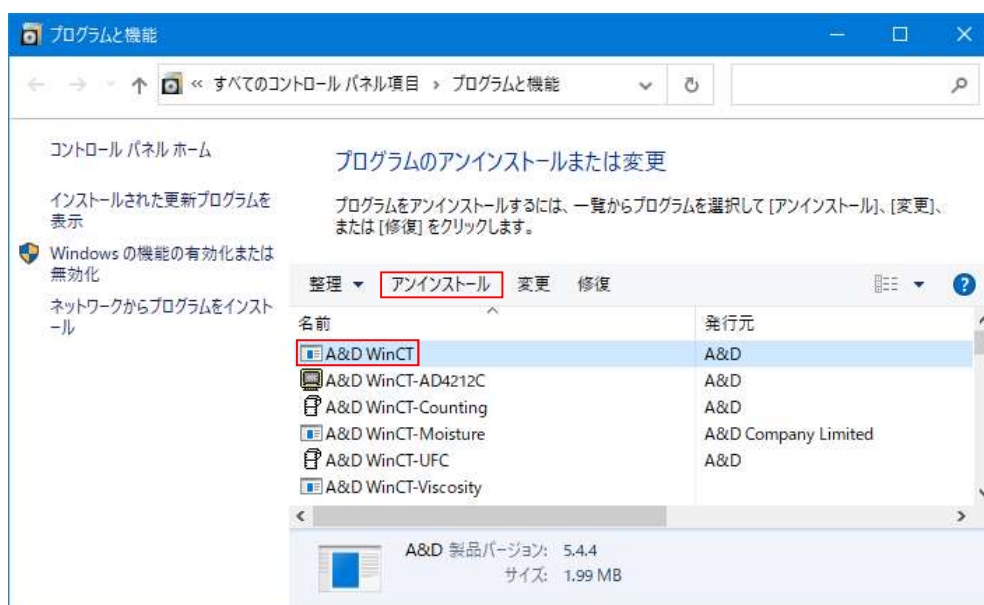
*2 USB ポート…双方向通信が可能なもの

注意

- RsKey を使用する場合、転送先となるアプリケーションは別途ご用意してください。
(Microsoft Excel 等)
- WinCT セットアップの前に、万が一に備えてコンピュータの重要なデータをバックアップしておいてください。

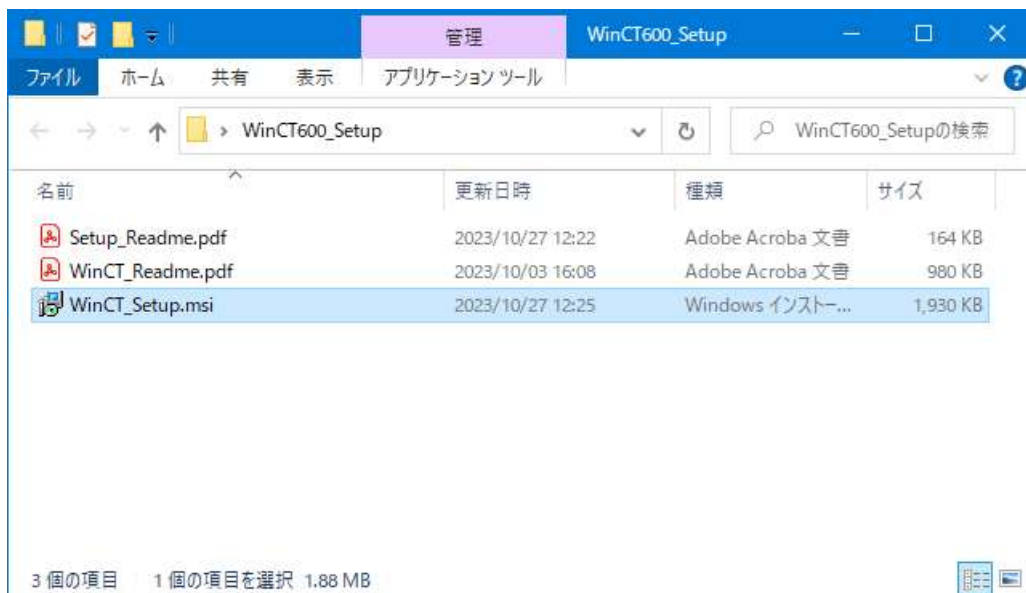
2. セットアップ手順

手順1 コンピュータに旧バージョンの WinCT がインストールされている場合、旧バージョンの WinCT をアンインストールしてください。

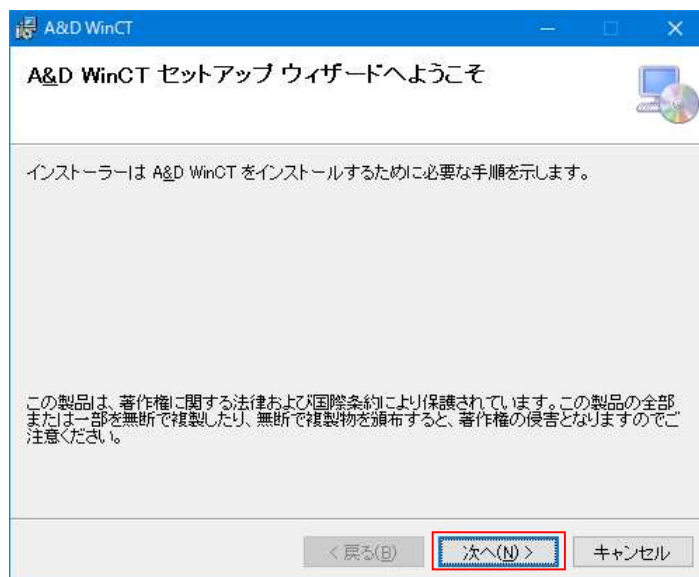


手順2 全てのアプリケーションを終了させてください。

- 手順3 WinCT をインストールします。
WinCT_Setup.msi を実行してください。



- 手順4 画面の指示にしたがってインストールしてください。



3. 「WinCT」の起動方法

「RsCom」、「RsKey」、「RsWeight」を選択して実行します。

「スタート」→「プログラム」→「A&D WinCT」の中にあります。

「WinCT」の使用方法は、取扱説明書（「A&D WinCT」の中にある「Readme」）をお読みください。

「RsCom」 テキストファイル形式で、天びんのデータをコンピュータに取り込むことができます。
また、コンピュータから天びんへのコマンドが使用できます。

「RsKey」 市販のアプリケーション（Microsoft Excel 等）のワークシート上に直接天びんのデータを取り込むことができます。ただし、天びんへのコマンドは使用できません。

「RsWeight」 天びんデータをコンピュータに取り込み、リアルタイムでグラフ化することができます。
また、データの最大値、最小値、平均値、標準偏差、変動係数などを計算し表示することができます。

注意

- ・他社天びんと接続した場合、本ソフトウェアでの動作は保証いたしません。
- ・コンピュータ本体や「WinCT」以外の市販のソフトに関しては各メーカーに問い合わせてください。

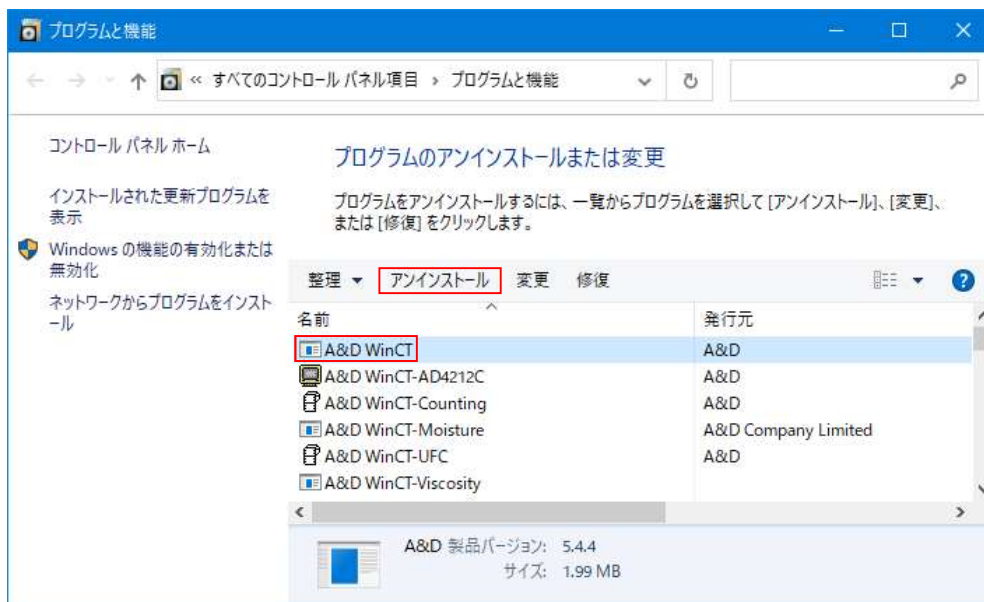
4.使用許諾契約

- ・「WinCT」を弊社に無断で複製する事は禁じます。
- ・「WinCT」は予告なく仕様を変更することがあります。
- ・「WinCT」の著作権は、(株)エー・アンド・デイに有ります。
- ・「WinCT」はエー・アンド・デイ製電子天びんからコンピュータへのデータ転送に使用します。
- ・「WinCT」は、天びんと接続するコンピュータのハードディスクまたはその他記憶装置に限りインストールして使用できます。
- ・(株)エー・アンド・デイは「WinCT」または「Readme」の欠陥により発生する直接、間接、特別または必然的な損害について、仮に当該損害が発生する可能性があるとは告知された場合でも一切の責任を負いません。また、第三者からなされる権利の主張に対する責任も負いません。同時にソフトウェアやデータの損失の責任を一切負いません。

Microsoft、Windows、Excel、Word は、米国およびその他の国における米国 Microsoft Corporation の登録商標または、商標 です。

5. アンインストール

アンインストールは「コントロールパネル」の「プログラムと機能」で“A&D WinCT”を指定してアンインストールしてください。



WinCT のセットアップ説明を終わります。
