





天びん・はかり用 プリンタ比較表

プリンタ比較表

モデル 型名	サーマルプリンタ AD-8129TH	ミニプリンタ AD-8126	ラベルプリンタ AD-8128A	内蔵プリンタ付き台はかり HW-CP / HV-CP
画像				
概要 位置づけ	主力モデル RS232C出力があるほとんどのA&Dの天びんはかりに接続可能。 テンキー、液晶パネル付き、コマンド送信可、フットスイッチも接続可とマルチな機能をもつ一番売れている定番モデル。	エントリーモデル 天びんはかりから送られたデータをそのまま印字するダンププリント。 ^{※1} (複数の情報を印字したい場合はAD-8129THを推奨)	ラベルシール専用モデル 天びんはかりから送られたデータをそのまま印字するダンププリント。 ^{※1} ・計量値のみを印字する場合：セットアップ不要 ・2行以上印字する場合：PCに接続して印刷レイアウトを変更 ^{※2}	内蔵プリンタタイプ 台はかりHW-CP、HV-CPシリーズ。 内蔵型なので場所をとらない。
方式	サーマル式	ドットインパクト式	サーマル式	
紙幅	57.5 mm	57.5 mm	40×60 mm タテ・ヨコ変更可能	57.5 mm
日付時刻印字	○	× (はかり側に機能ありなら可)	× (はかり側に機能ありなら可)	○
インターバル印字	○	× (はかり側に機能ありなら可)	×	×
統計演算	○	× (はかり側に機能ありなら可)	× (はかり側に機能ありなら可)	× (累計機能のみ)
ID印字	○	× (はかり側に機能ありなら可)	× (はかり側に機能ありなら可)	○
プリンタ側から のコマンド	印字 ○ ゼロ (風袋引き) ○	× ×	× ×	
パスワードロック機能	○	×	×	×
インタフェース	RS-232C(D-Sub9P)	RS-232C(D-Sub25P)	RS-232C(D-Sub9P)	
用紙	普通紙 AX-PP147-S 無塵紙 AX-PP183-S	AX-PP137-S AX-PP173-S AX-IR-91B-S	AX-PP182-4060-S ×	AX-PP147-S ×
インクリボン	×	×	×	×
フットスイッチの接続	可：AX-SW138	×	×	可 ^{※3}
付属ケーブル	1本付属：D-Sib9P用	1本付属：D-Sub9P用	別売	×
Bluetooth通信	別売 AD-8529PR-Wで可能	別売 AD-8529PR-Wで可能 別売接続ケーブル、ACアダプタ AX-TB253が必要	別売 AD-8529PR-Wで可能 別売ACアダプタ AX-TB253が必要	×
電源	ACアダプタ(付属) 別売バッテリー・ ユニット AD-1682	ACアダプタ(付属)	ACアダプタ(付属)	内蔵(別電源不要)
標準価格(税抜)	¥70,000	¥48,000	¥150,000	各製品ページをご覧ください (P.41 / P.47 / P.66 / P.67)

※1 AD-8126：ダンププリントは 計量器側から出力されたものを全て印字します (下記「メモ：ダンププリントとは」参照)。

※2 AD-8128A：2行以上に印字する場合は付属ソフトをインストールしたPCに接続してソフト上での変更が必要です。

※3 外部接点入力(HVW-04C-JA)、フットスイッチ(AX-SW137-REZERO)が必要です。台はかりの内部設定(外部接点入力)にて機能を選択してください。

メモ ダンププリントとは

計量器から出力されたデータをそのまま印字します。

例) 計量器から、「ST,(計量値が安定)」「US,(計量値が不安定)」といったヘッダーが付加され、「ST, +0012.500 g」のように+やゼロなど出力されたものを全て印字します。
 印字する内容を選択したい場合は GX-Aなどの計量器側で設定が出来るモデルをお使い頂くか、マルチプリンタ AD-8129THを選定してください。